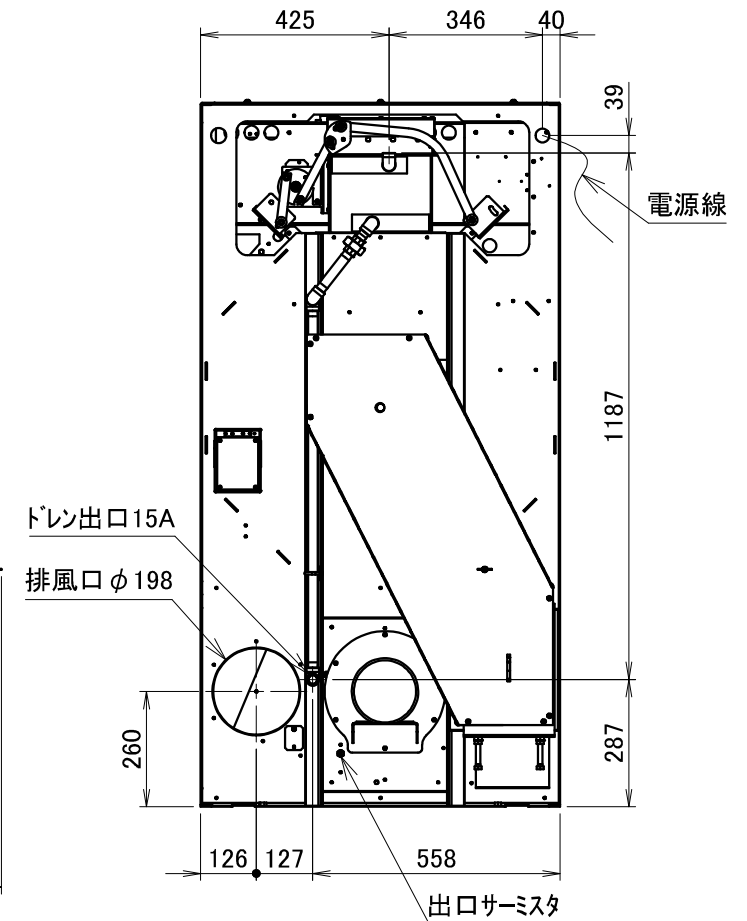
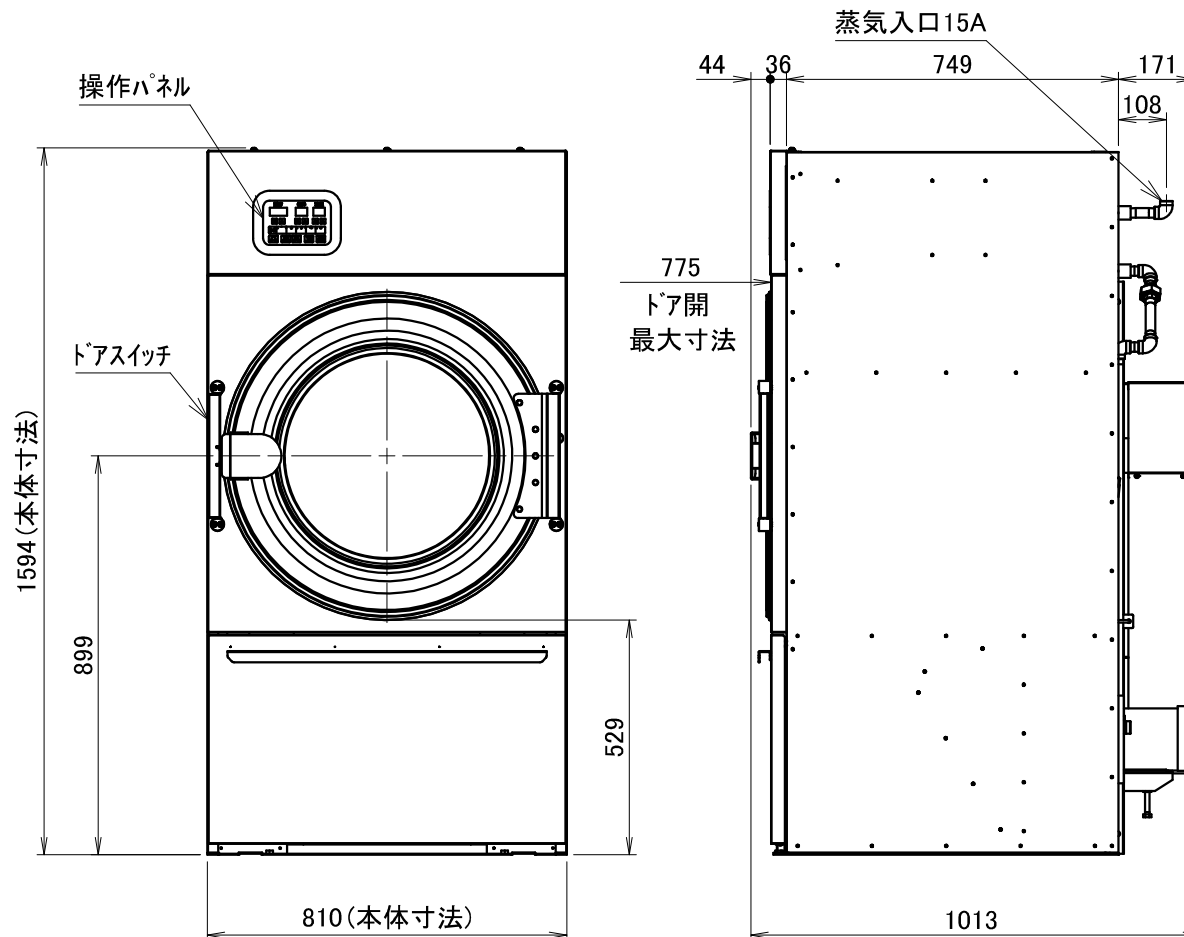
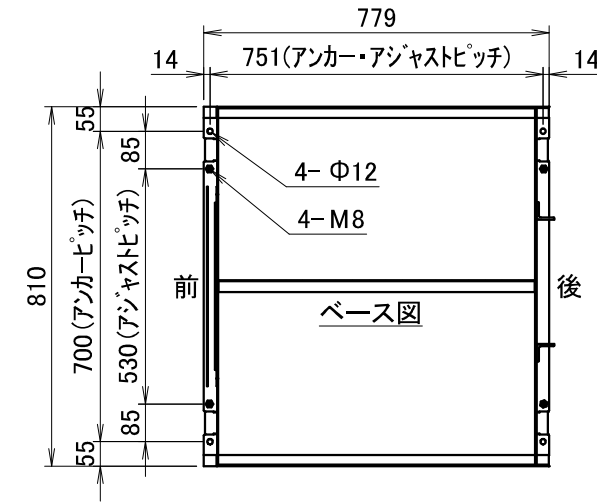


2020.03~

型式	VS111		
容量	11kg	蒸気配管口径	15A(入口) 15A(出口)
ドラム寸法	φ760 × 620mm	標準供給圧	0.4~0.6MPa
ドラム回転数	43min <sup>-1</sup>	蒸気消費量	25kg/h
定格電圧	3相 AC200V	ダクト径	φ200mm
ブレーカ容量	15A	機械出口風量	12 (50Hz) 15 (60Hz)m <sup>3</sup> /min
定格消費電力	430W	機械最大静圧	0.51 (50Hz) 0.61 (60Hz)kPa
駆動モータ	0.2kW 4P	機械最大寸法	間口810×奥行1013×高さ1594mm
ファンモータ	0.4kW 4P	機械重量	235kg
		安全装置	ドアスイッチ



VS111外観図